

5 ÉTAPES POUR ÉVITER LES CYBERATTAQUES



1

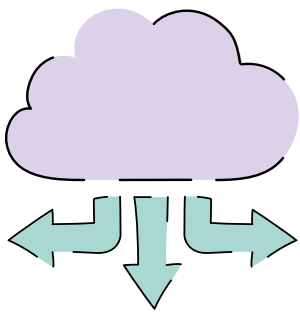

NE JAMAIS TÉLÉCHARGER DE CONTENU PIRATE

Protégez vos données, dites non aux contenus pirates et oui à une navigation sécurisée!

2

UTILISER DES MOTS DE PASSE ROBUSTES

Un mot de passe robuste est une combinaison de lettres, chiffres et symboles, difficile à deviner. Il doit être long, unique pour chaque compte et ne pas contenir d'informations personnelles évidentes.



3

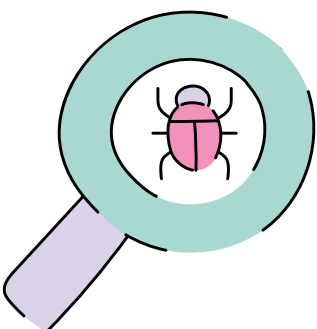
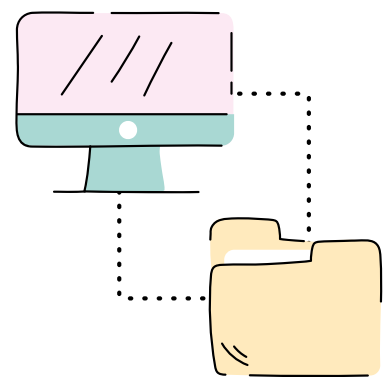
VERIFIER L'ORIGINE DE TOUS LES LIENS

Vérifier l'origine de tous les liens est crucial pour éviter les escroqueries en ligne, car cela permet de s'assurer que les liens redirigent vers des sites légitimes et sécurisés, réduisant ainsi le risque de phishing et d'infections par des logiciels malveillants.

4

RÉALISER DES COPIES DE SÉCURITÉ

Sauvegardez vos données régulièrement pour vous protéger contre la perte de fichiers en cas d'attaque informatique ou de panne matérielle.



5

INVESTIR DANS UN LOGICIEL ANTIVIRUS POUR VOS ÉQUIPEMENTS

Protégez vos appareils avec un logiciel antivirus pour détecter et bloquer les menaces en ligne, garantissant ainsi la sécurité de vos données et la confidentialité de vos informations personnelles.

Protégez-vous en ligne : Adoptez de bonnes pratiques de cybersécurité, restez alerte face aux menaces et gardez vos informations en sécurité. Ensemble, construisons un environnement numérique plus sûr.